

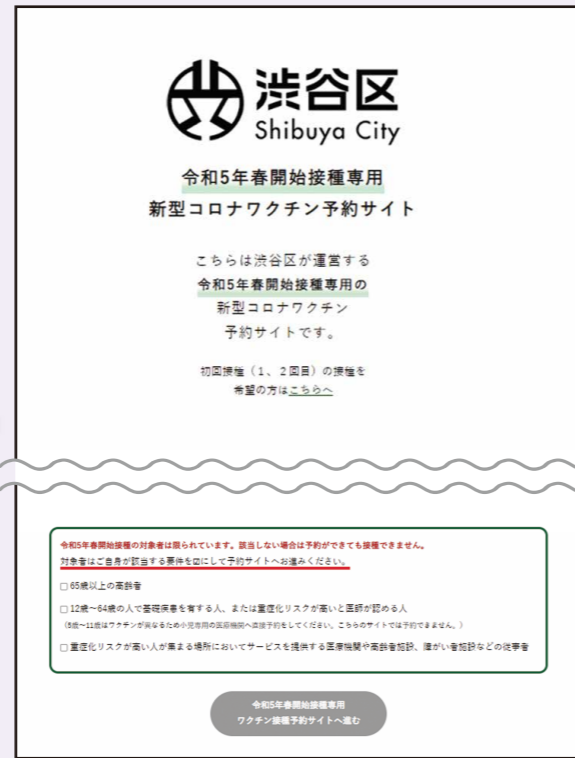
オンライン予約 操作方法

※画面は実際のものとは異なる場合がございます。

手順1 オンライン予約サイトに接続する。

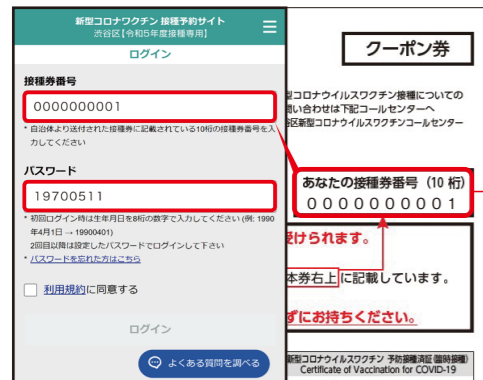
https://www.vaccine-omicron-shibuya.org/season_r5spring.html

★右のQRコードをスマートフォンのカメラアプリでフレーム内に写してタップしても接続できます。



※サイトの内容を確認し、をタップ（クリック）してにしてください。

同封の接種券に記載の接種券番号とパスワードを入力する。



接種券番号

★従来サイトにて設定いただいたパスワードは引き継がれず、初期化されます。

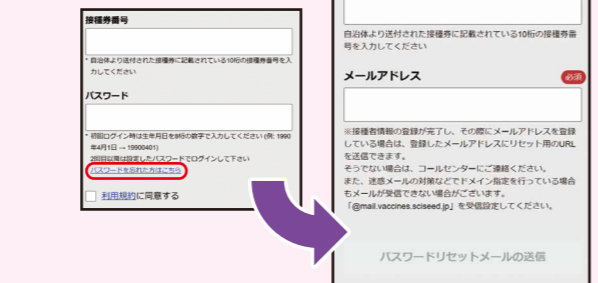
★令和5年度接種専用予約サイトへ初めてログインする方

- ご自身の生年月日がパスワードになります。(例：1970年5月11日生まれの場合→19700511) ログイン後にパスワードを変更してください。
- 初回ログイン時には、メールアドレスの登録が必須となります。

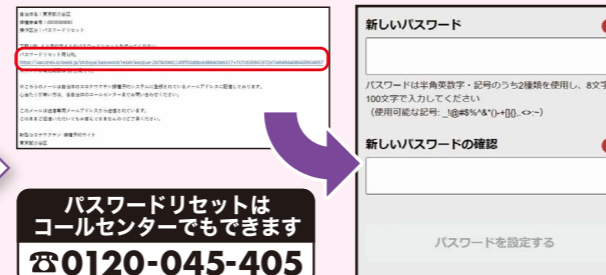
パスワードをお忘れの方は右へ
※ログインには「利用規約」の同意が必要です。
をタップ（クリック）し、にしてください。

パスワードをお忘れの方はこちら

①ログイン画面の「パスワードを忘れた方はこちら」から接種券番号とメールアドレスを入力する。



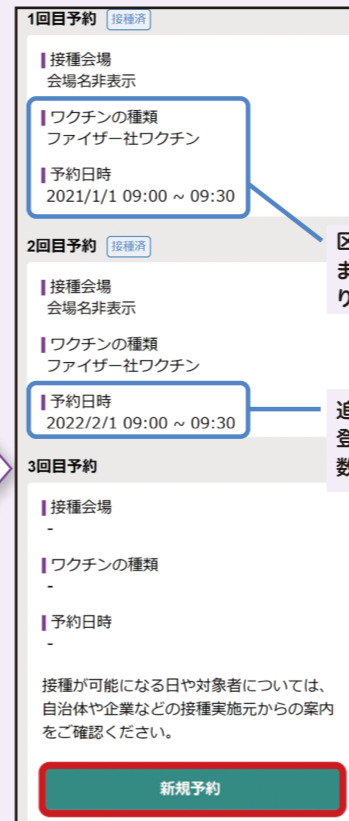
②パスワードリセットのメールが届いたら、メールに記載された「パスワードリセット用 URL」にアクセスして、ご自身で新しいパスワードを設定していただきます。



パスワードリセットは
コールセンターでもできます
☎0120-045-405

手順2 「マイページ」の「3回目予約」枠（※）の「新規予約」より予約を開始する。

※システム設定の都合上、すべての人が「3回目予約」枠から予約をお取りいただく仕様としています。



区側で任意の情報を入力しています。実際の接種履歴とは異なります。

追加接種を含む最終接種日を登録しています。実際の接種回数とは異なる場合があります。

マイページでは以下が可能です

- 予約状況の確認
- 予約の変更
- 予約のキャンセル
- パスワード変更
- メールアドレスの登録・変更
- 電話番号の登録・変更

正しい最終接種日が登録されていない場合は、渋谷区新型コロナウイルスワクチンコールセンター（☎0120-045-405）にお問い合わせください。

手順3 注意事項を確認し、「予約へ進む」から予約の検索方法を選択する

3回目以降接種に関する注意



3回目以降の接種は、年齢・過去の接種ワクチン・基礎疾患の有無などにより接種対象者が決められています。詳しくは自治体や企業などの接種実施元からの案内をご確認ください。

予約へ進む

予約の検索方法を選んでください

会場から探す

日付から探す

「会場から探す」場合 → 手順4～5へ

「日付から探す」場合 → 手順6へ

手順 4

「会場から探す」場合の操作手順

①会場を選択する。 手順 4～5

現在予約できる会場は、会場名の左に「空きあり」のアイコンが出ています。「定員に空きがある会場のみ表示」の□をタップ(クリック)し、にすると、予約可能な会場のみ表示されます。



※「詳細検索に切り替え」から住所等の条件を追加すると会場の絞り込みが可能です。

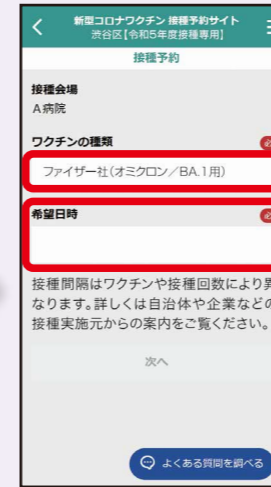
会場を選択後、選択した会場の情報が表示されます。「この会場で予約」を押してください。



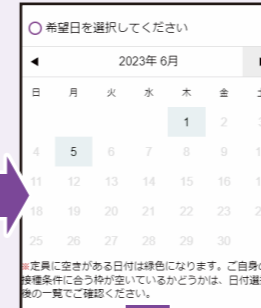
手順 5

①接種ワクチンを選択する。
②日付を選択する。

※ワクチンの種類はその時の供給によるため選択できないことがあります。



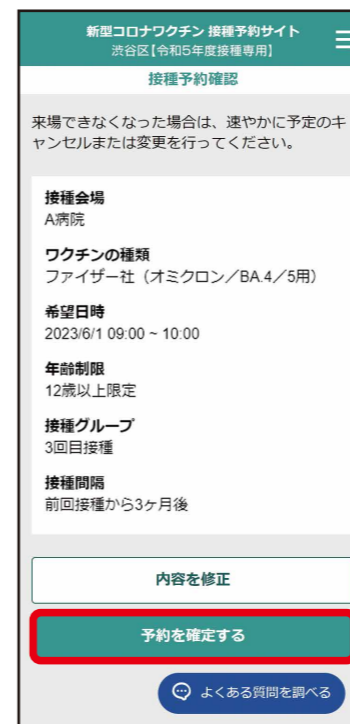
★ワクチンの種類を確認後、ご希望の日時を選択してください。なお、所定の期間経過していない日付も選択可能なため、お間違いないようご注意ください。



★左に○が表示されている枠を予約することができます。



予約内容に間違いがないか確認して、予約を確定して完了です。

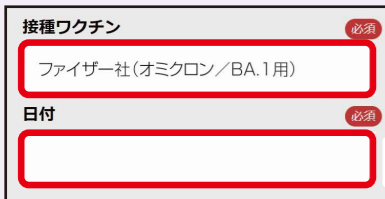


手順 6

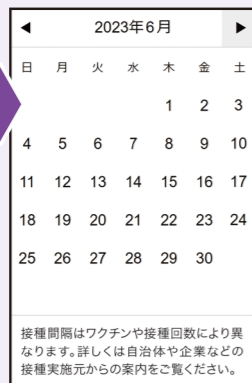
「日付から探す」場合の操作手順

①接種ワクチンを選択する。
②日付を選択する。

※ワクチンの種類はその時の供給によるため選択できないことがあります。



★ワクチンの種類を確認後、ご希望の日時を選択してください。なお、所定の期間経過していない日付も選択可能なため、お間違いないようご注意ください。



★この表示が出た場合、予約できる枠がありません。他の日付を選択してください。

③会場を選択する。



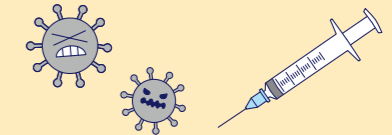
★左に○が表示されている枠を予約することができます。

※「会場を絞り込む」から住所等の詳細検索が可能です。

渋谷区ワクチン接種
よくある質問は
こちらから →



<https://helpfeel.com/covid19-shibuya-vaccine/>



お電話による代行予約も可能!

☎0120-045-405

(渋谷区 新型コロナウイルス ワクチンコールセンター)

受付時間：平日・土日祝日 8:30～18:00

★予約はマイページから確認できます。マイページに予約が表示されない場合は、正しく予約ができていません。最初から予約を取り直してください。